



# Ann WOODS

## Trésorière

ASSEMBLEE  
GENERALE

INDRE  
NATURE

***RAPPORT FINANCIER 2019***



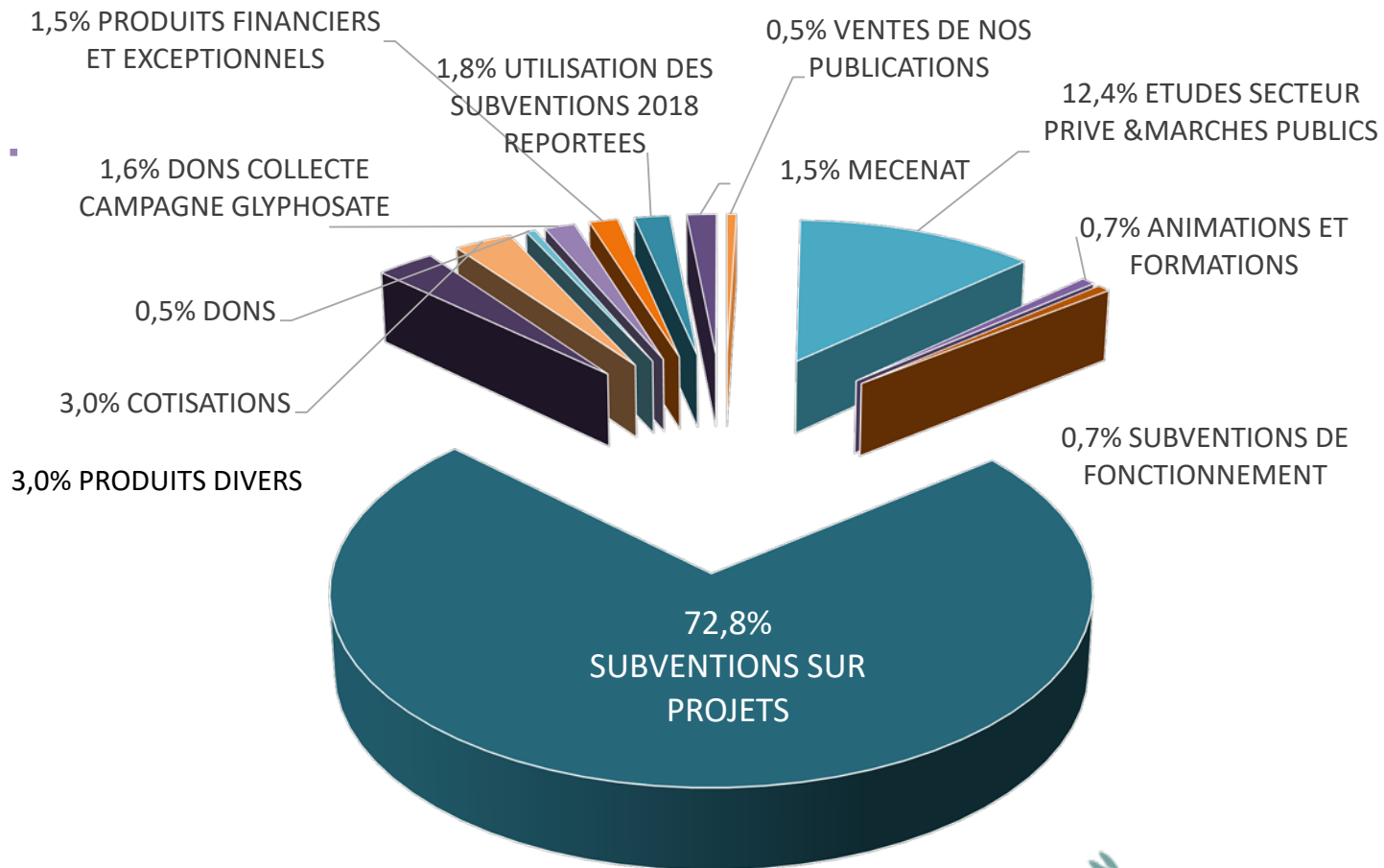
## Les événements marquants de l'année 2019

### Salariés :

- Recrutement d'Agnès BOYE en contrat à durée déterminée du 23/04/2019 au 31/12/2019 ; afin de faire face à un surcroît d'activité.
- Recrutement De Manon LANIECE Volontaire en Service Civique du 20/05/2019 au 17 janvier 2020
- Fin du contrat de professionnalisation de notre comptable Fabienne BEKKAYE le 06/09/2019




# Répartition des recettes 2019 en %

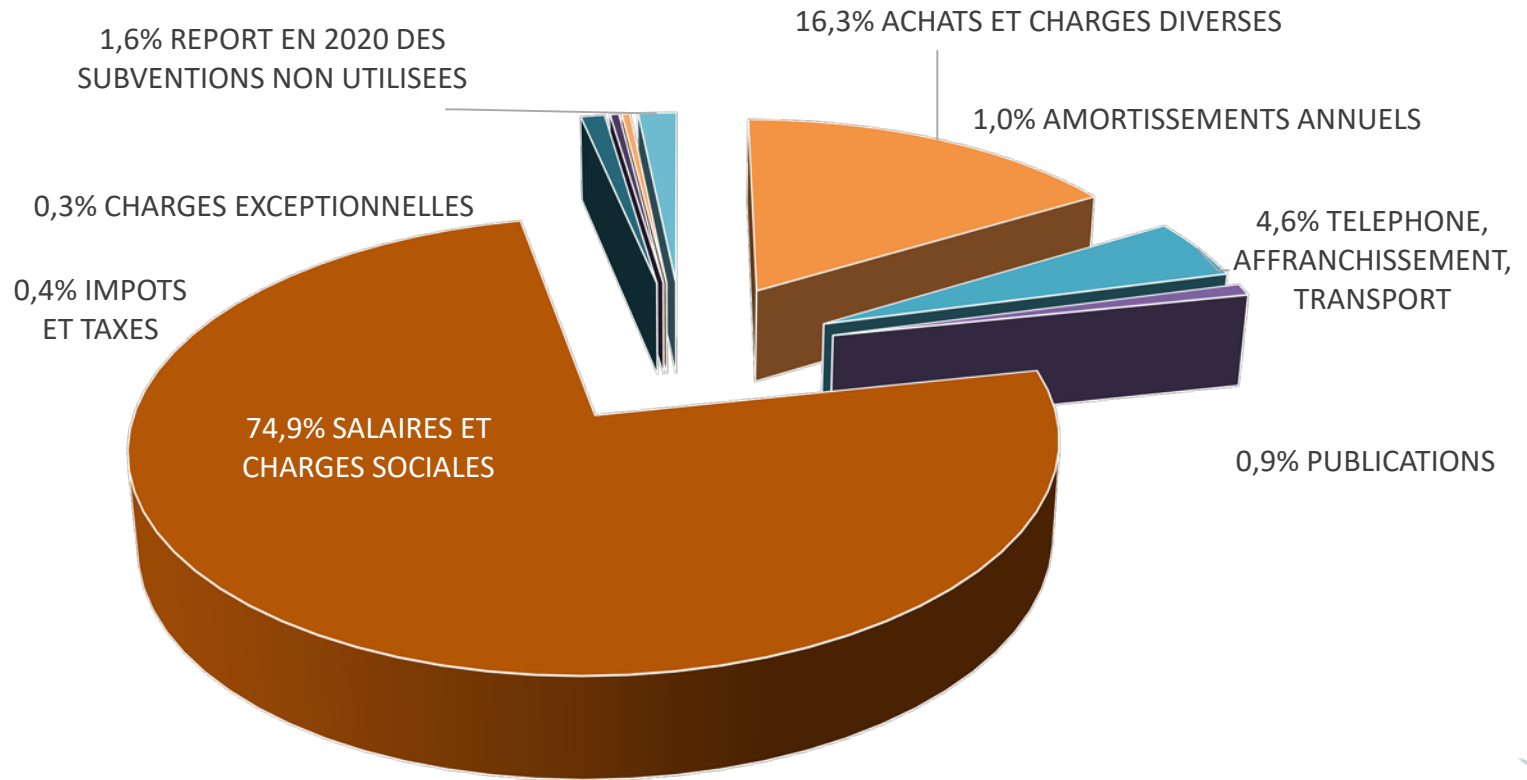


# Répartition des recettes 2019

INTITULE	2 019	%	Rappel 2018	Evolution 2019-2018
Ventes de nos publications	2 531	0,5%	8 995	-71,9%
Études secteur privé & marchés publics	62 819	12,4%	41 507	51,3%
Animations et formations	3 585	0,7%	12 355	-71,0%
Subventions de fonctionnement	3 400	0,7%		
Subventions sur projets	368 225	72,8%	342 040	7,7%
Produits divers	15 192	3,0%	27 572	-44,9%
Cotisations	15 128	3,0%	14 383	5,2%
Dons	2 461	0,5%	1 335	84,3%
Dons collecte campagne glyphosate	7 912	1,6%		
Produits financiers et exceptionnels	7 484	1,5%	5 134	45,8%
Utilisation des subventions 2018 reportées	9 276	1,8%		
Mécénat	7 726	1,5%	7 962	-3,0%
<b>TOTAUX</b>	<b>505 739</b>	<b>100%</b>	<b>461 284</b>	<b>10%</b>



# Répartition des dépenses 2019 en %



# Répartition des dépenses 2019

Intitulé	2019	%	Rappel 2018	Evolution 2019-2018
Achats et Charges diverses	79 475	16,3%	48 848	62,7%
Téléphone, affranchissements et transports	22 233	4,6%	29 959	-25,8%
Publications	4 259	0,9%	1 964	116,9%
Salaires et charges sociales	365 401	74,9%	356 626	2,5%
Amortissements annuels	4 907	1,0%	5 034	-2,5%
Impôts et taxes	1 793	0,4%	587	205,6%
<b>Sous total charges d'exploitation</b>	<b>478 067</b>	<b>98,0%</b>	<b>443 018</b>	<b>7,9%</b>
Charges exceptionnelles	1 693	0,3%	1 156	46,5%
Report en 2020 des subventions non utilisées	7 912	1,6%	0	
<b>TOTAUX</b>	<b>487 672</b>	<b>100,0%</b>	<b>444 173</b>	<b>9,8%</b>

## Résultat de l'année 2019

Intitulé	2019	Rappel 2018	Evolution 2019-2018
Charges d'exploitation	485 147	443 018	9,51%
Recettes d'exploitation	488 333	448 604	8,86%
Résultat d'exploitation	3 186	5 586	-42,96%
Résultat exceptionnel et financier	14 881	11 525	29,12%
Résultat	<b>18 067</b>	<b>17 111</b>	5,59%

